


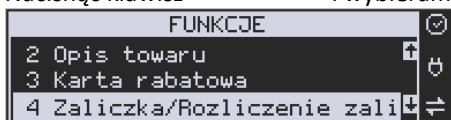
MAŁA ONLINE

1.1. Rejestracja i rozliczanie zaliczek

Kasa ma możliwość zarejestrowania przyjętej od klienta zaliczki na towar oraz jej rozliczenia przy wydaniu właściwego towaru. W obu przypadkach kasa drukuje paragony fiskalne potwierdzające te operacje.

1.1.1. Przyjęcie zaliczki.

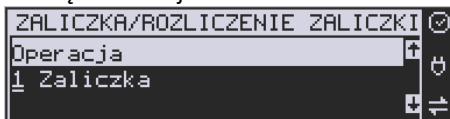
Nacisnąć klawisz  i wybieramy pozycję **4 Zaliczka/Rozliczenie zaliczki**.




```
FUNKCJE
2 Opis towaru
3 Karta rabatowa
4 Zaliczka/Rozliczenie zali
```

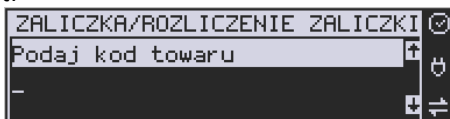
i zatwierdzić .

Na wyświetlaczu pojawia się informacja:




```
ZALICZKA/ROZLICZENIE ZALICZKI
Operacja
1 Zaliczka
```

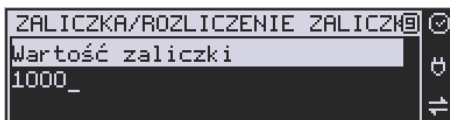
Klawiszem  potwierdzamy operację przyjęcia zaliczki. Następnie pojawia się komunikat:



```
ZALICZKA/ROZLICZENIE ZALICZKI
Podaj kod towaru
_
```

Należy podać kod towaru, na który przyjmowana jest zaliczka. Wpisany kod

zatwierdzić klawiszem . Następnie należy podać wartość przyjętej zaliczki:



```
ZALICZKA/ROZLICZENIE ZALICZKI
Wartość zaliczki
1000_
```



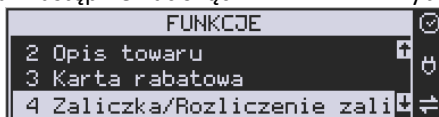
Wpisaną wartość potwierdzić klawiszem **OK**. Kasa wydrukuje paragon, na którym znajdzie się informacja: **Zaliczka na:** *nazwa towaru*. Paragon można zakończyć podając formę płatności.

1.1.2. Rozliczenie zaliczki.

Aby rozliczyć przyjętą wcześniej zaliczkę, należy sprzedać na kasie towar, na

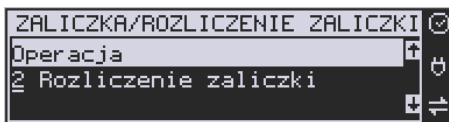


który przyjmowana była zaliczka. Następnie nacisnąć i wybrać pozycję

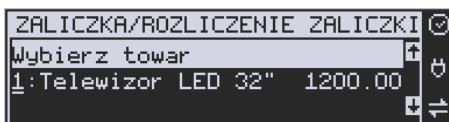


4. Zaliczka/Rozliczanie zaliczki.

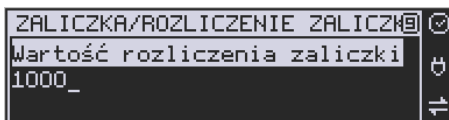
Z menu wybrać pozycję **2 Rozliczenie zaliczki:**



Zatwierdzić klawiszem **OK**. Kasa wyświetli nazwy towarów zarejestrowanych na otwartym paragonie. Z wyświetlanej listy wybrać zarejestrowany towar, na który będzie zaliczka rozliczana.



Następnie należy podać wartość przyjętej (rozliczanej) zaliczki.



Rozliczana zaliczka nie może być większa od ceny sprzedaży towaru. Kasa wydrukuje informację o rozliczanej zaliczce od ceny sprzedaży towaru odejmując wartość rozliczanej zaliczki.

PARAGON		⊙
Rozliczenie zaliczki		
x-1	-1000.00	⊖
SUMA:	200.00	↕

Pozostałą kwotę kupujący może zapłacić dowolną formą płatności. Jeśli cena sprzedaży towaru będzie równa wartości przyjętej (rozliczanej) zaliczki, to paragon fiskalny zostanie zakończony z wartością 0,00 zł.